

電子憑證作業網站使用手冊(軟體憑證版)

機密等級：公開

版本：V1.2

文件編號：CSC-03-042

生效日期：2011年07月25日



臺灣網路認證公司

TAIWAN-CA. Inc.

www.twca.com.tw

電話:02-2370-8886

傳真:02-2370-0728

台北市 100 延平南路 85 號 10 樓

目 錄

1. 目的.....	1
2. 參考資料.....	1
3. 使用環境.....	1
4. 作業簡介.....	2
5. 憑證申請.....	5
6. 憑證展期(更新).....	10
7. 憑證廢止.....	14
8. 憑證下載.....	15
9. 憑證作業網站密碼重新設定作業.....	16
10. 網站密碼修改.....	17
11. 憑證匯出備份及匯入復原程序.....	18

本資料為台灣網路認證股份有限公司專有之財產，非經書面許可，不准透露或使用本資料，亦不准複印，複製或轉變成任何其他形式使用。

The information contained herein is the exclusive property of TWCA and shall not be distributed, reproduced, or disclosed in whole or in part without prior written permission of TWCA.

1.目的

本文件說明憑證作業網站各項作業之操作程序。

2.參考資料

臺灣網路認證股份有限公司憑證實務作業基準」(簡稱 CPS) (可至
<http://www.twca.com.tw/Portal/save/save.html> 下載)

3.使用環境

3.1 需使用下列作業系統操作：

Microsoft Windows XP Home 中文版

Microsoft Windows XP Professional 中文版

Microsoft Windows Vista Home Basic 中文版

Microsoft Windows Vista Business 中文版

3.2 瀏覽器需使用 Windows IE 6.0 (含) 中文版以上版本

本資料為台灣網路認證股份有限公司專有之財產，非經書面許可，不准透露或使用本資料，亦不准複印，複製或轉變成任何其他形式使用。

The information contained herein is the exclusive property of TWCA and shall not be distributed, reproduced, or disclosed in whole or in part without prior written permission of TWCA.

4. 作業簡介

4.1 憑證申請

- (1)用戶填寫憑證註冊申請單，攜帶註冊申請單和證明文件至臺灣網路認證公司辦理。
- (2)臺灣網路認證公司審核通過並完成註冊作業後，將交付以下註冊資料：
 - a. 憑證作業網站密碼單
(首次進入網站時，須變更網站密碼，此網站密碼為進入此網站(線上申請憑證及憑證展期)時使用，請牢記您的網站密碼，此網站密碼輸入三次錯誤將會暫停登入網站權限)
- (3)用戶在收到上述資料後，請依照本手冊「5.憑證申請」所述，進行申請憑證作業。
- (4)憑證申請完成後，將儲存於電腦中。

4.2 憑證更新

憑證到期前三十天即可進行憑證更新，用戶應於憑證到期日前完成憑證更新；憑證效期屆滿後，用戶必須重新向註冊中心申請註冊及申請憑證。

4.3 憑證廢止：用戶有下列情事者，必須提出憑證廢止申請：

- (1)在憑證有效期間內，用戶相關資訊有所異動時。
 - (2)私密金鑰有毀損、遺失、曝露、被篡改或有為第三者竊用之虞時。
- 用戶須填寫憑證廢止申請單，郵寄或臨櫃至臺灣網路認證公司辦理。

4.4 更換電腦時應處理事項

用戶如欲於其他電腦上使用憑證，需執行下列作業：

- (1)匯入憑證，詳細流程請參閱本手冊「11. 憑證匯出備份及匯入復原程序」。

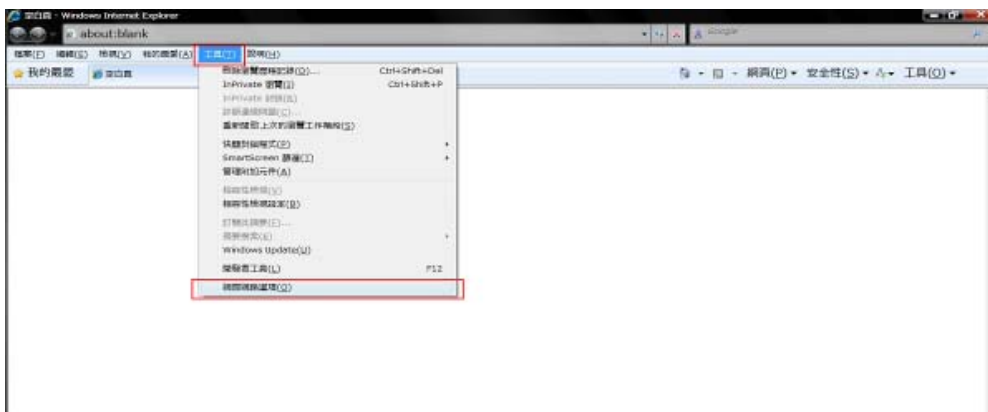
MS Windows VISTA 與 MS Win7 使用者請注意：

4.5 若您使用 Microsoft Windows Vista Home Basic 中文版或 Microsoft Windows Vista Business 中文版或 Microsoft Windows Win7 中文版時，請必需先調整 IE 設定，設定方式如下：

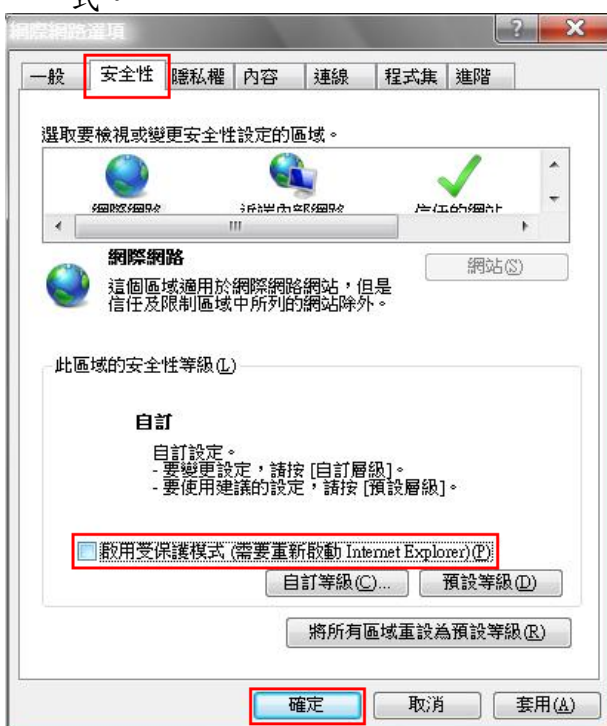
- (1)請先調整 IE 安全性設定，設定方式如下：
 - (a)開啟 IE 軟體，於功能選項中選擇「工具」，再於下拉選項中選擇「網際網路選項」設定。

本資料為台灣網路認證股份有限公司專有之財產，非經書面許可，不准透露或使用本資料，亦不准複印，複製或轉變成任何其他形式使用。

The information contained herein is the exclusive property of TWCA and shall not be distributed, reproduced, or disclosed in whole or in part without prior written permission of TWCA.

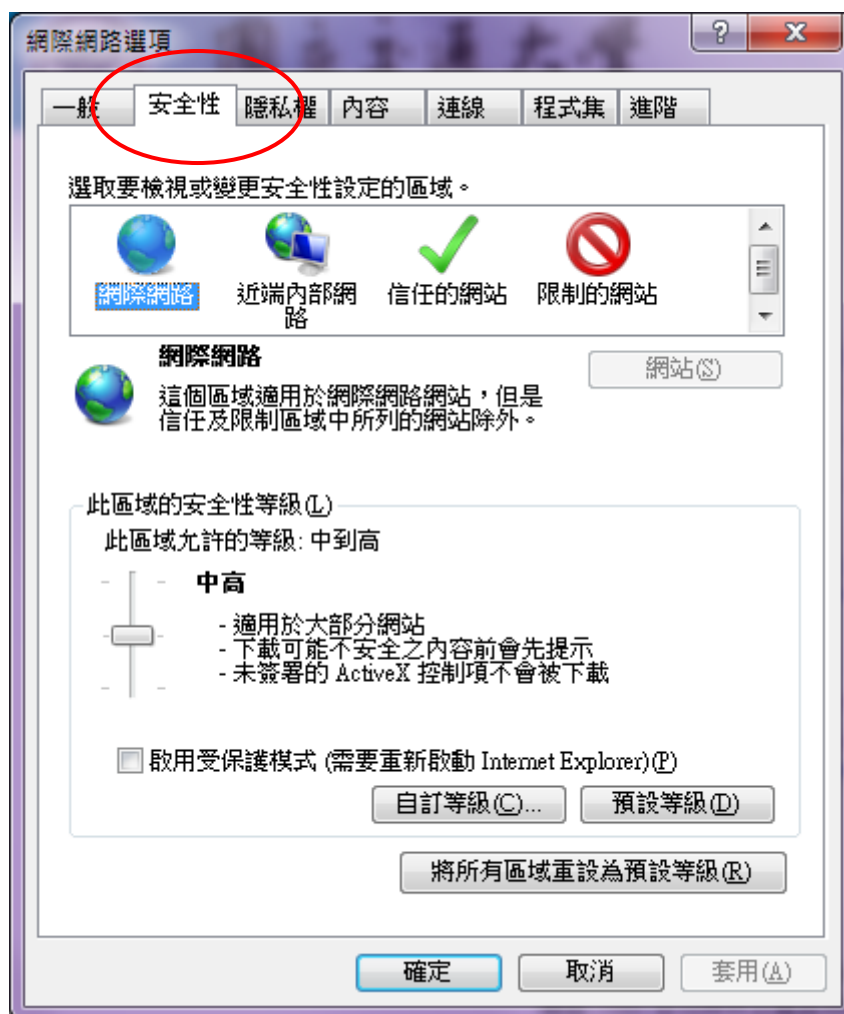


(b) 於網際網路選項視窗中選擇「安全性」標籤，將「啟用受保護模式」設定取消（內定為啟用），再按「確定」按鈕完成設定。需關閉所有 IE 程式，再重新執行 IE 程式。



(2) 請將本網站加入「信任的網站清單」，加入步驟如下：

(a) 開啟 IE 軟體連至電子憑證作業網站，網址詳見註冊資料隨信說明，選取工具列之「工具→網際網路選項」，切換至「安全性」頁面



(b) 選取「信任的網站」圖示

5.憑證申請

5.1 作業時機

當用戶收到 TWCA 寄發之註冊資料時，應立即申請憑證。收到註冊資料如下：

憑證作業網站密碼單

(首次進入網站時，須變更網站密碼，此網站密碼為進入此網站(線上申請憑證及憑證展期)時使用，請牢記您的網站密碼，此網站密碼輸入三次錯誤將會暫停登入網站權限)

a. 5.2 作業程序

請依序執行下列步驟

5.2.1 使用 IE 連線至「TWCA 電子憑證作業網站」

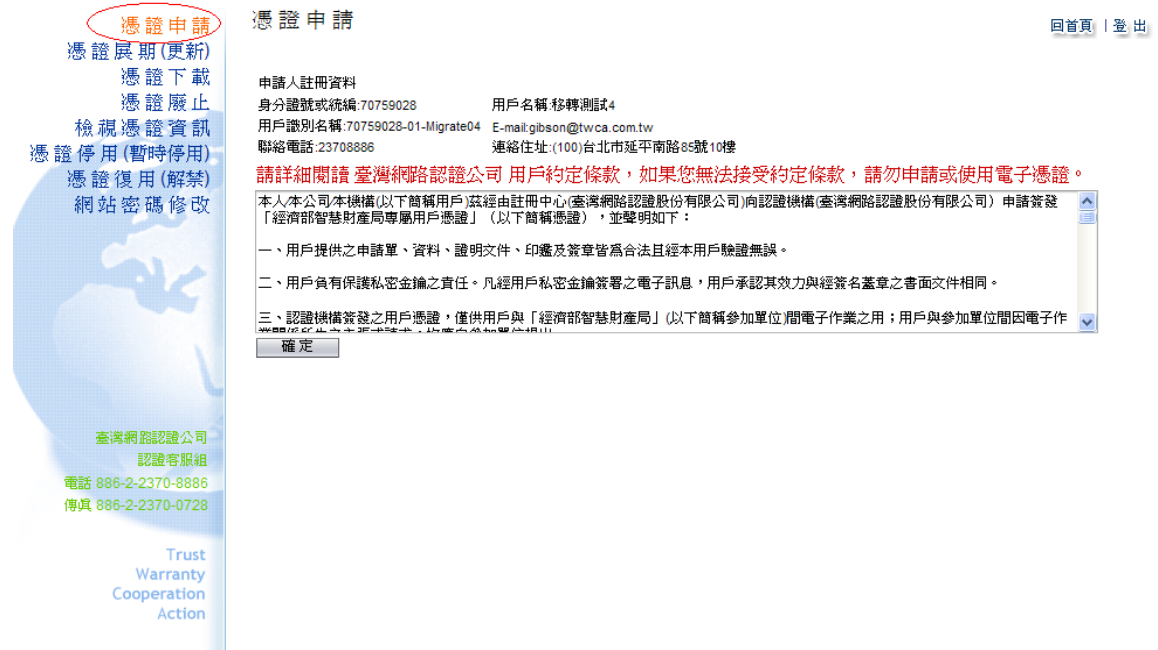
網址詳見註冊資料隨信說明，開始申請憑證步驟。

- (1) 請輸入「憑證作業網站密碼單」封面上的「網站帳號」及密碼單內的密碼，並依螢幕上顯示的圖形數字輸入驗證碼，輸入完成後按下「登入」。

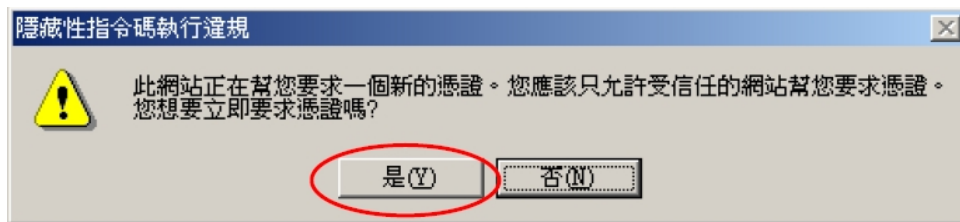
- (2) 請點選視窗左邊「憑證申請」功能，視窗右邊會顯示您所要申請的憑證資訊，請確認憑證註冊資料是否正確，詳讀約定條款。若接受約定條款請按畫面下方的「確定」。

本資料為台灣網路認證股份有限公司專有之財產，非經書面許可，不准透露或使用本資料，亦不准複印，複製或轉變成任何其他形式使用。

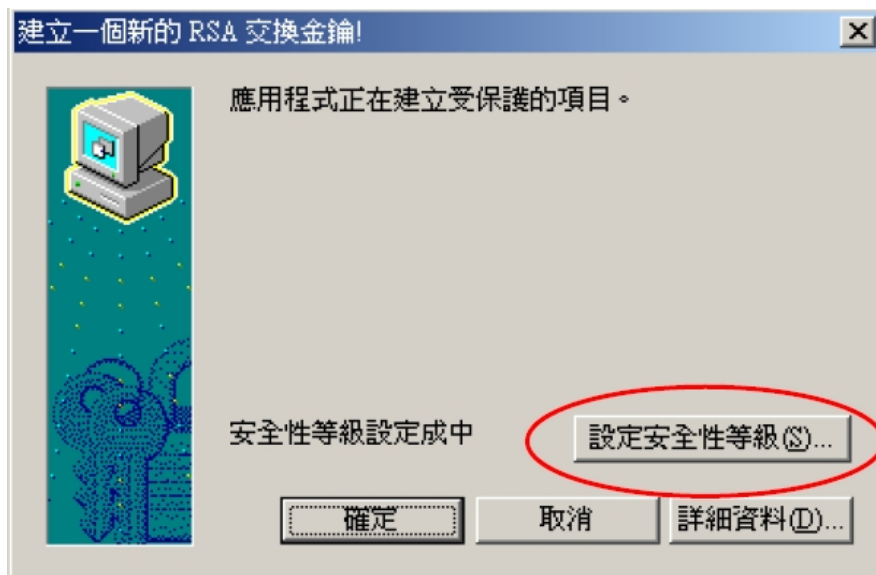
The information contained herein is the exclusive property of TWCA and shall not be distributed, reproduced, or disclosed in whole or in part without prior written permission of TWCA.



(3) 建立 RSA 金鑰並設定安全性等級為高。



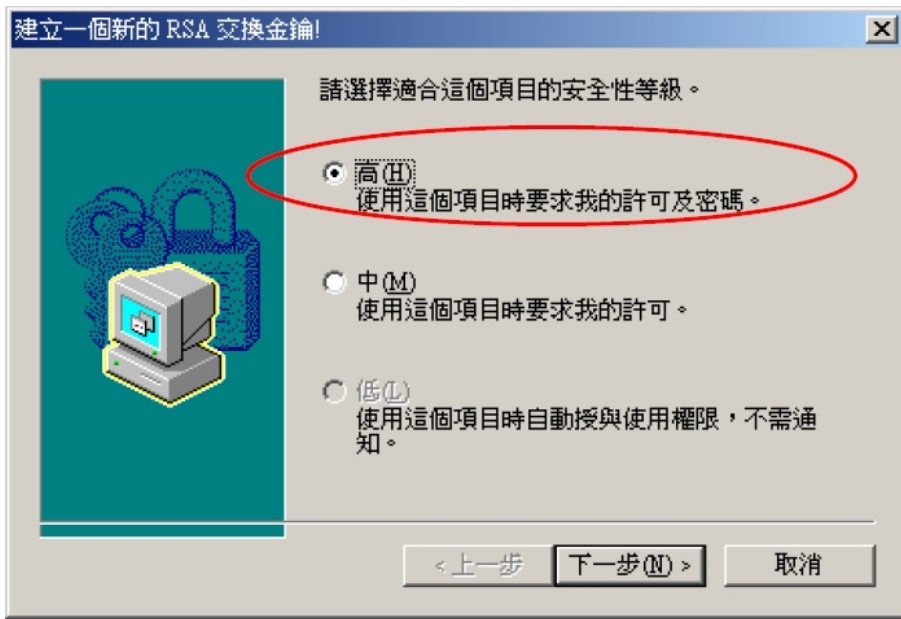
(4) 瀏覽器會跳出「建立一個新的 RSA 交換金鑰!」的對話盒, 請點選「設定安全性等級(S)」。



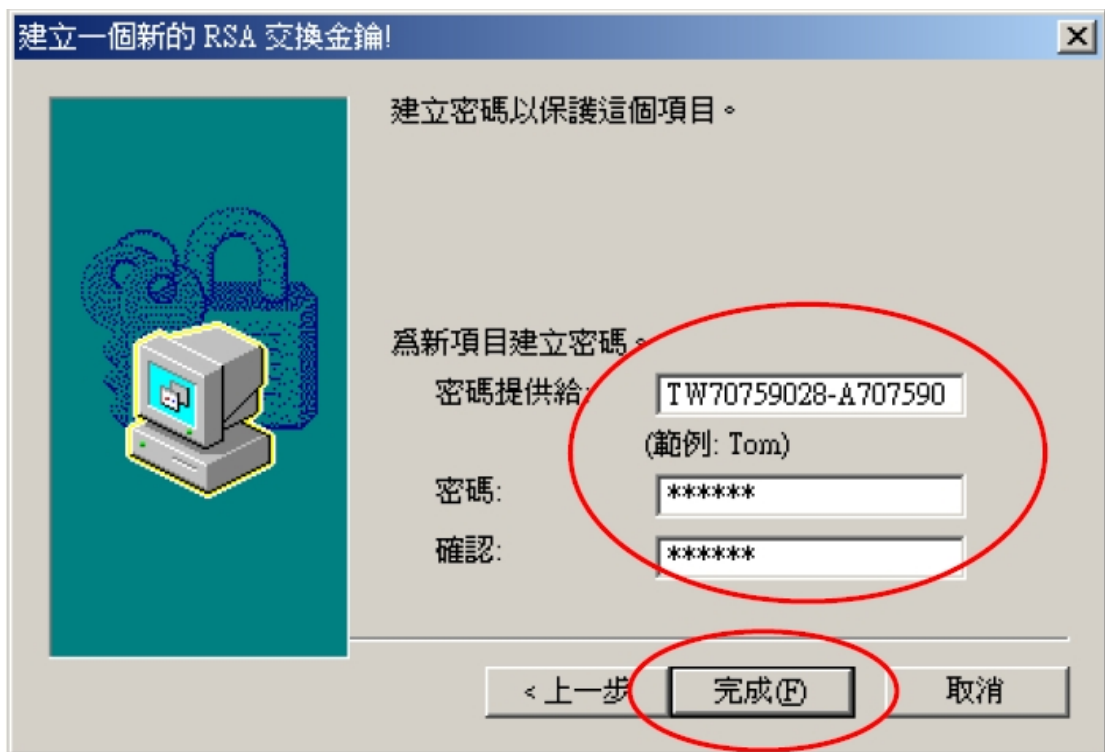
本資料為台灣網路認證股份有限公司專有之財產, 非經書面許可, 不准透露或使用本資料, 亦不准複印, 複製或轉變成任何其他形式使用。

The information contained herein is the exclusive property of TWCA and shall not be distributed, reproduced, or disclosed in whole or in part without prior written permission of TWCA.

(5) 請點選「高(H) 使用這個項目時要求我的許可及密碼。」，然後按「下一步」。



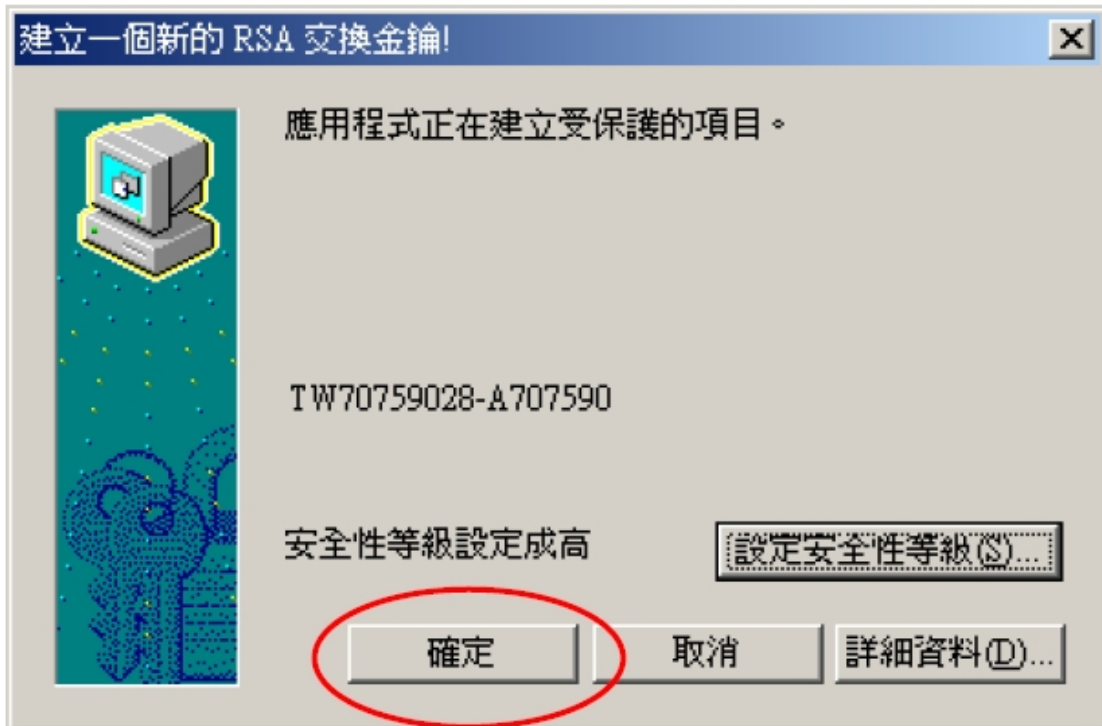
(6) 在「密碼提供給:」欄中,輸入自己的英文名字或代號(如 John 或 L999); 在「密碼:」欄中輸入您自行設定要保護這把 RSA 交換金鑰的密碼,這個設定密碼會在您每次要使用憑證進行網路交易時,電腦會提示您輸入,來確認您有權使用這張憑證進行網路交易;請在「確認:」欄中再輸入一次您自行設定要保護這把 RSA 交換金鑰的密碼做確認;然後按「完成」。(請您切記此密碼,當您每次要使用憑證進行網路交易時,皆需要輸入此密碼)。



本資料為台灣網路認證股份有限公司專有之財產,非經書面許可,不准透露或使用本資料,亦不准複印,複製或轉變成任何其他形式使用。

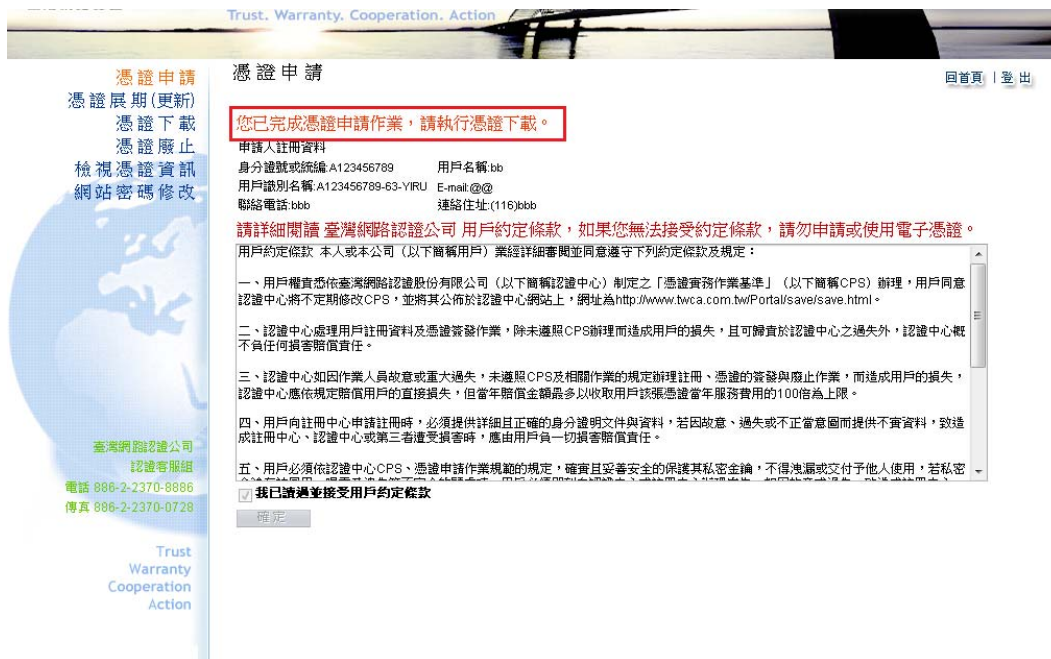
The information contained herein is the exclusive property of TWCA and shall not be distributed, reproduced, or disclosed in whole or in part without prior written permission of TWCA.

(7) 確定安全性等級已經設定成高，按[確定]。



(8) 瀏覽器會在您的電腦裡產生金鑰，並送出憑證申請訊息至憑證管理系統，憑證管理系統將立即簽發憑證，並送回到您的電腦，且自動安裝到您的電腦裡，上述的動作，可能需數秒鐘時間，這段時間內請勿將 IE 瀏覽器關閉，以免造成作業失敗。

(9) 系統執行金鑰產製和憑證申請作業，完成後顯示「您已完成憑證申請作業，請執行憑證下載」訊息，如無執行憑證下載作業，憑證將無法使用。



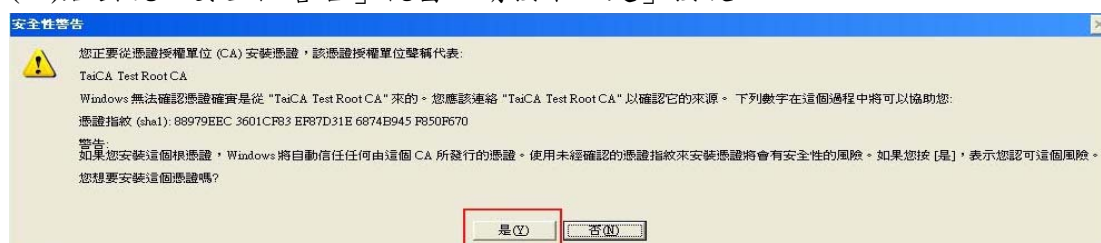
本資料為台灣網路認證股份有限公司專有之財產，非經書面許可，不准透露或使用本資料，亦不准複印，複製或轉變成任何其他形式使用。

The information contained herein is the exclusive property of TWCA and shall not be distributed, reproduced, or disclosed in whole or in part without prior written permission of TWCA.

- (10) 請點選視窗左邊「憑證下載」功能，視窗右邊會顯示您可下載的憑證資訊，使用滑鼠選取要下載的憑證，請勾選憑證，並按下「確定下載」按鈕。



- (11) 若出現「安全性警告」視窗，請按下「是」按鈕。



- (12) 螢幕顯示「憑證下載完成」訊息視窗。



- (13) 按下「申請憑證」後，憑證已經下載安裝完成後，請務必立即進行「私密金鑰與憑證之匯出備份」作業，以備您要在另一台電腦使用憑證時，作匯入之用。以及日後金鑰若發生毀損無法使用時，可將備份的金鑰與憑證還原繼續使用。並將備份之[金鑰憑證檔案]妥善保管。作業方式請參閱本文件之「憑證匯出備份及匯入復原程序」說明，依照作業步驟匯出備份。

本資料為台灣網路認證股份有限公司專有之財產，非經書面許可，不准透露或使用本資料，亦不准複印，複製或轉變成任何其他形式使用。

The information contained herein is the exclusive property of TWCA and shall not be distributed, reproduced, or disclosed in whole or in part without prior written permission of TWCA.

6. 憑證展期(更新)

6.1 作業時機

當用戶憑證有效期限即將到期時。

6.2 作業程序

(1)在用戶憑證有效期限即將到期前一個月，註冊中心會將寄送「憑證展期通知」予用戶。

(2)請用戶依照通知內容與程序辦理憑證展期(更新)作業。

6.3 憑證展期(更新) 操作

(1) 使用 IE 連線至「TWCA 電子憑證作業網站」

網址詳見展期通知說明，開始憑證展期(更新)作業。於登入畫面輸入帳號、密碼、驗證碼，並按下「登入」。



(2) 請點選視窗左邊「憑證展期(更新)」功能，視窗右邊會顯示您所要展期(更新)的憑證資訊，請確認憑證註冊資料是否正確，並勾選「我已讀過並接受用戶約定條款」，確認無誤後請按下「確定」。

憑證申請
憑證展期(更新)
憑證下載
憑證廢止
檢視憑證資訊
網站密碼修改

Trust
Warranty
Cooperation
Action

臺灣網路認證公司
認證寄報組
電話 886-2-2370-8986
傳真 886-2-2370-0728

憑證展期(更新)

申請人註冊資料
身分證號或統編:A123456789 用戶名稱:bb
用戶識別名稱:A123456789-63-YIRU E-mail:@@
聯絡電話:bbb 連絡住址:(116)bbb

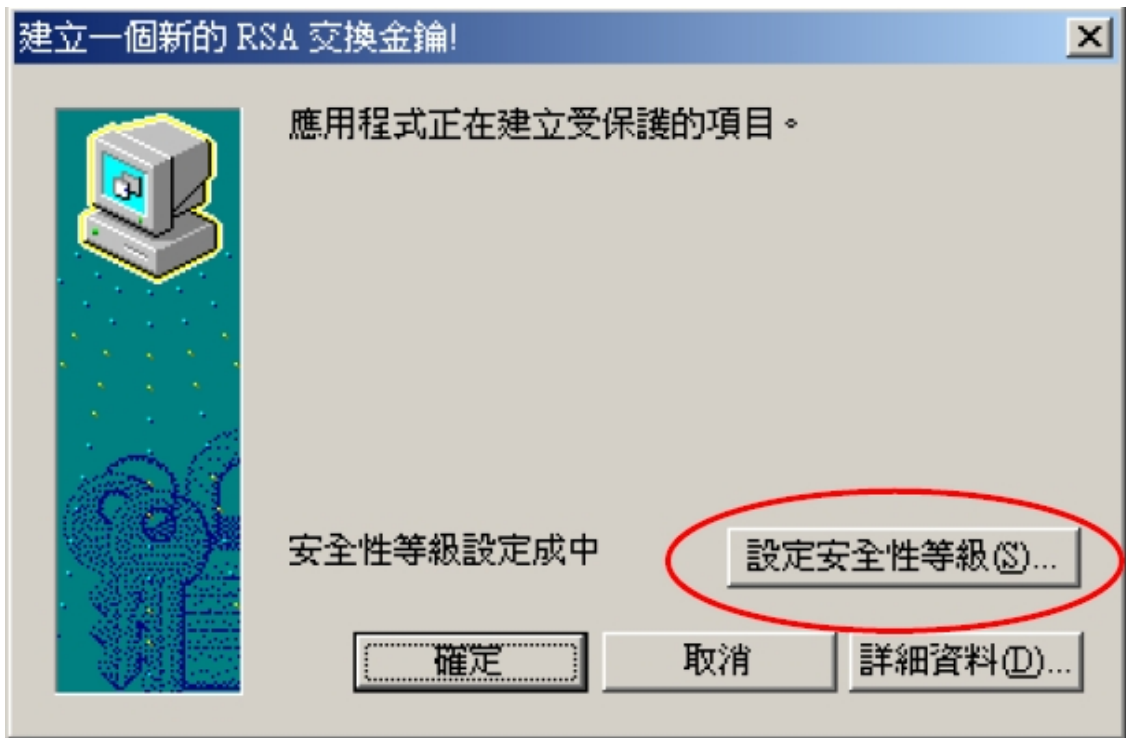
請詳細閱讀 臺灣網路認證公司 用戶約定條款, 如果您無法接受約定條款, 請勿申請或使用電子憑證。
一、用戶僅具認(臺灣)網路認證股份有限公司「以下簡稱認證中心」制定之「憑證發行作業準則」(以下簡稱CPS)辦理。用戶向認證中心將不定期修改CPS, 並將其公佈於認證中心網站上, 網址為http://www.twca.com.tw/Portal/save/save.html。
二、認證中心處理用戶註冊資料及憑證簽發作業, 除未遵照CPS辦理而造成用戶的損失, 且可歸責於認證中心之過失外, 認證中心概不負任何損害賠償責任。
三、認證中心如因作業人員故意或重大過失, 未遵照CPS及相關作業的規定辦理註冊、憑證的簽發與廢止作業, 而造成用戶的損失, 認證中心應依規定賠償用戶的直接損失, 但當年賠償金額最多以收取用戶該張憑證當年服務費用的100倍為上限。
四、用戶向註冊中心申請註冊時, 必須提供詳細且正確的身分證明文件與資料, 若因故意、過失或不正當意圖而提供不實資料, 致造成註冊中心、認證中心或第三者遭受損害時, 應由用戶負一切損害賠償責任。
五、用戶必須依認證中心CPS、憑證申請作業規範的規定, 確實且妥善安全的保護其私密金鑰, 不得洩漏或交付予他人使用, 若私密金鑰有被雷用、曝露及遺失等不安全的顧慮時, 用戶必須即向認證中心或註冊中心辦理申告, 如因故意或過失, 致造成註冊中心、認證中心或第三者遭受損害時, 應由用戶負一切損害賠償責任。

可展期憑證

憑證編號	用戶識別名稱	憑證序號	憑證狀態	憑證用途	有效起給日	有效截止日	憑證主旨	簽發者主旨
17608	A123456789-63-YIRU	17465	即將到期	加密憑證	Fri Aug 26 15:57:12 CST 2009	Fri Sep 04 23:59:59 CST 2009	CN=A123456789-63-YIRU,OU=RD,OU=RD2,OU=OU1,O=O1,C=TW	CN=root,C=TW
17607	A123456789-63-YIRU	17466	即將到期	簽章憑證	Fri Aug 26 15:57:21 CST 2009	Fri Sep 04 23:59:59 CST 2009	CN=A123456789-63-YIRU,OU=RD,OU=RD2,OU=TWCA,O=TWCA,C=TW	CN=root,C=TW

我已讀過並接受用戶約定條款
確定

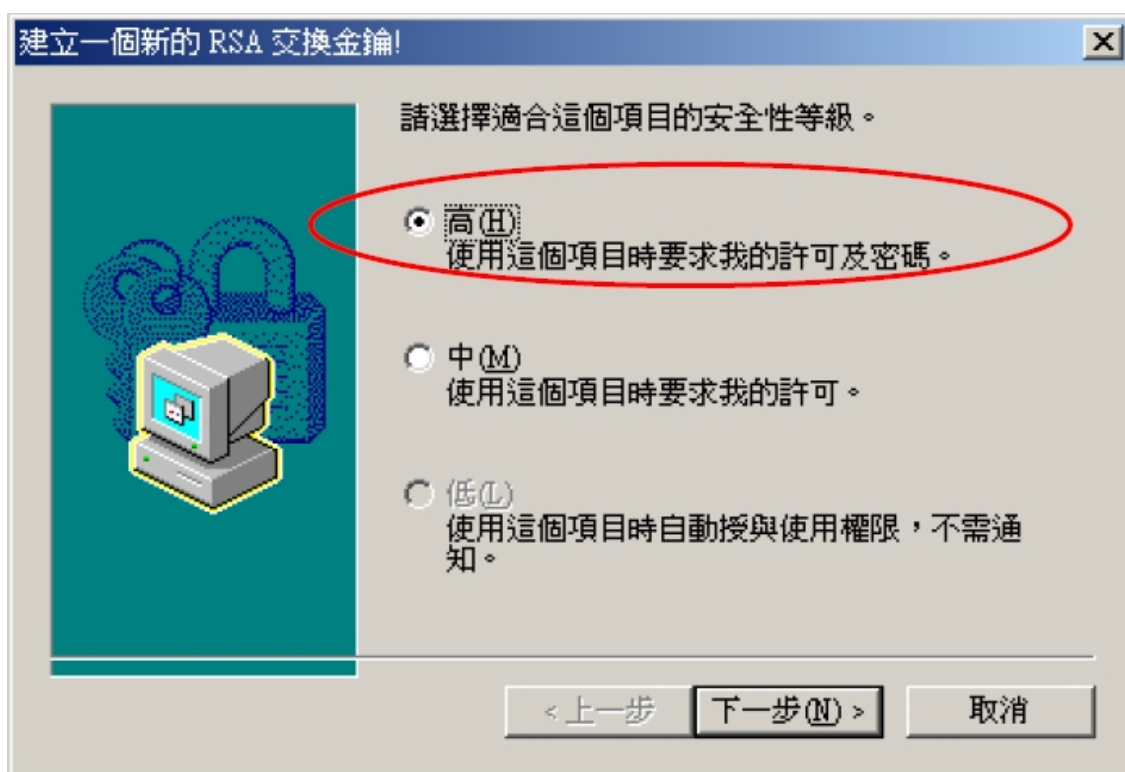
(3) 瀏覽器會跳出「建立一個新的 RSA 交換金鑰!」的對話盒, 請點選「設定安全性等級(S)」。



(4) 請點選「高(H) 使用這個項目時要求我的許可及密碼。」, 然後按「下一步」。

本資料為台灣網路認證股份有限公司專有之財產, 非經書面許可, 不准透露或使用本資料, 亦不准複印, 複製或轉變成任何其他形式使用。

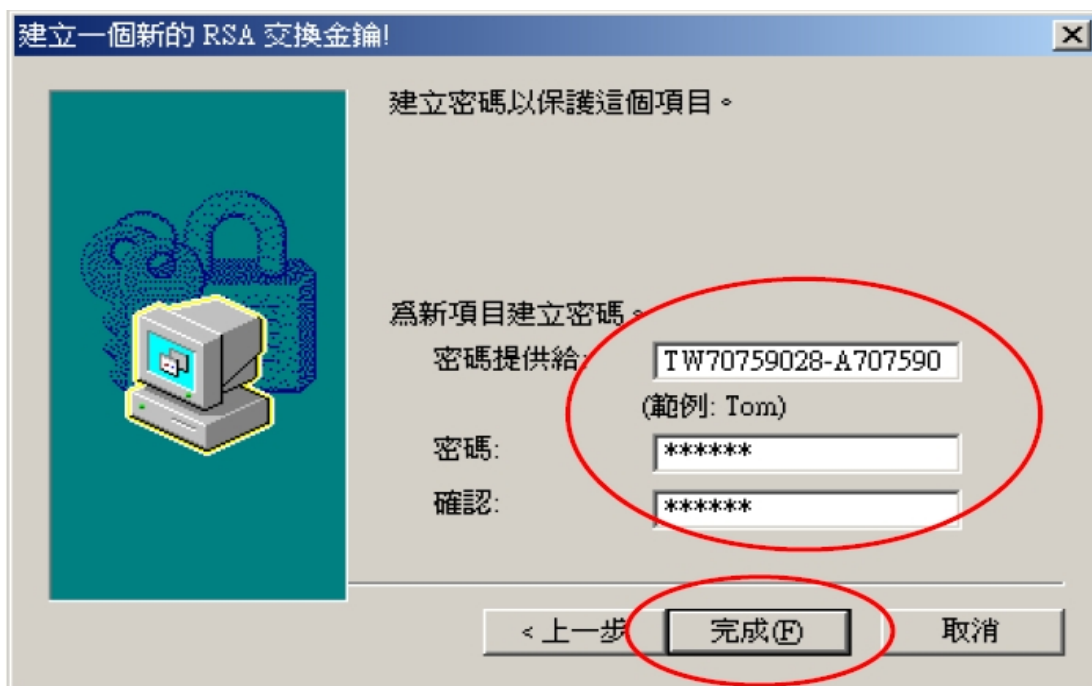
The information contained herein is the exclusive property of TWCA and shall not be distributed, reproduced, or disclosed in whole or in part without prior written permission of TWCA.



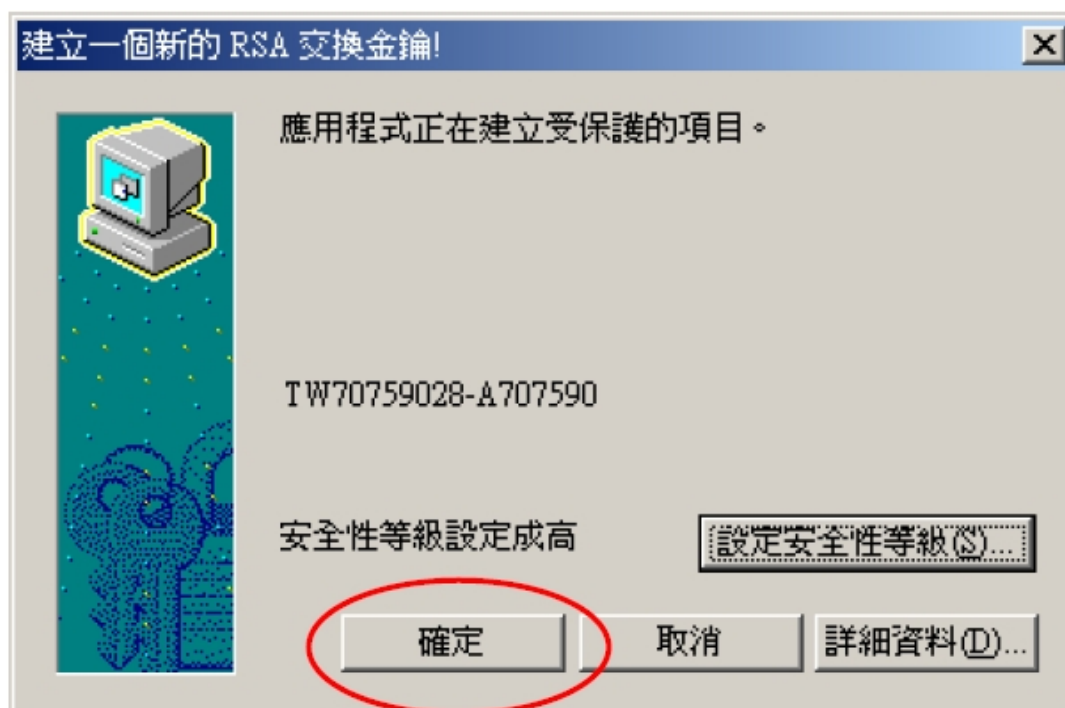
- (5) 在「密碼提供給:」欄中,輸入自己的英文名字或代號(如 John 或 L999); 在「密碼:」欄中輸入您自行設定要保護這把 RSA 交換金鑰的密碼,這個設定密碼會在您每次要使用憑證進行網路交易時,電腦會提示您輸入,來確認您有權使用這張憑證進行網路交易;請在「確認:」欄中再輸入一次您自行設定要保護這把 RSA 交換金鑰的密碼做確認;然後按「完成」。(請您切記此密碼,當您每次要使用憑證進行網路交易時,皆需要輸入此密碼)。

本資料為台灣網路認證股份有限公司專有之財產,非經書面許可,不准透露或使用本資料,亦不准複印,複製或轉變成任何其他形式使用。

The information contained herein is the exclusive property of TWCA and shall not be distributed, reproduced, or disclosed in whole or in part without prior written permission of TWCA.



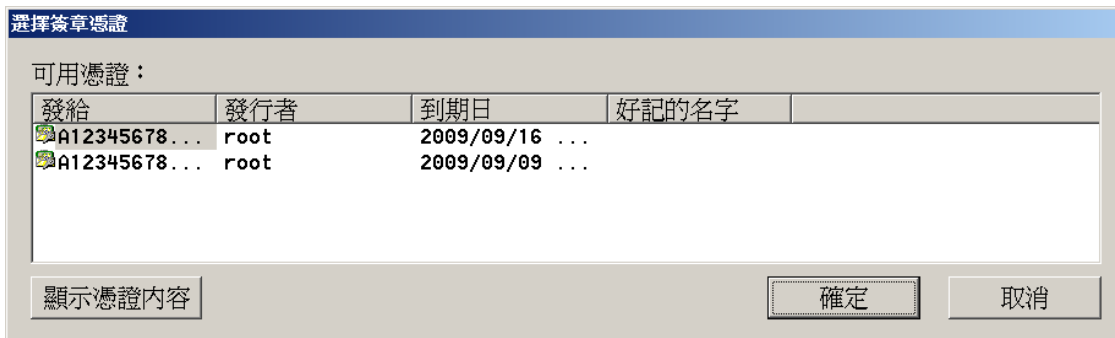
(6) 確定安全性等級已經設定成高，按[確定]。



(7)若顯示以下畫面，請點選到期日最新的憑證，並按下「確定」。

本資料為台灣網路認證股份有限公司專有之財產，非經書面許可，不准透露或使用本資料，亦不准複印，複製或轉變成任何其他形式使用。

The information contained herein is the exclusive property of TWCA and shall not be distributed, reproduced, or disclosed in whole or in part without prior written permission of TWCA.

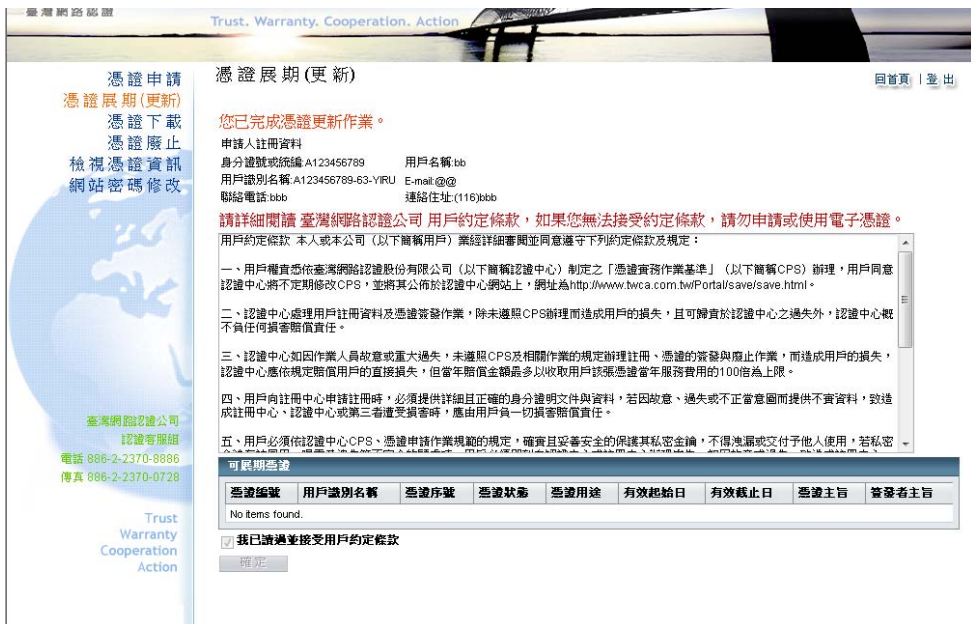


(8) 瀏覽器會在您的電腦裡產生金鑰，並送出憑證申請訊息至憑證管理系統，憑證管理系統將立即簽發憑證，並送回到您的電腦，且自動安裝到您的電腦裡，上述的動作，可能需數秒鐘時間，這段時間內請勿將 IE 瀏覽器關閉，以免造成作業失敗。

(9) 螢幕顯示「憑證更新完成」視窗。



(10) 畫面顯示「您已完成憑證更新作業」訊息，表示您已完成憑證更新。



7. 憑證廢止

7.1 作業時機：用戶有下列情事者，必須提出憑證廢止申請：

本資料為台灣網路認證股份有限公司專有之財產，非經書面許可，不准透露或使用本資料，亦不准複印，複製或轉變成任何其他形式使用。

The information contained herein is the exclusive property of TWCA and shall not be distributed, reproduced, or disclosed in whole or in part without prior written permission of TWCA.

- (1)在憑證有效期間內，用戶相關資訊(例如：公司名稱、統一編號...等)有所異動時，用戶必須提出憑證廢止申請。
- (2)私密金鑰有毀損、遺失、曝露、被篡改或有為第三者竊用之虞時，用戶須提出憑證廢止申請。

7.2 作業程序：

- (1)請填寫【憑證廢止申請單】郵寄或臨櫃至臺灣網路認證公司辦理。
- (2)註冊中心審核相關文件，審核通過後，將廢止用戶憑證。

8. 憑證下載

8.1 作業時機

用戶於執行「憑證下載」功能沒有正常將用戶憑證儲存至電腦中，可使用此功能將用戶憑證重新下載儲存至電腦中。

執行「憑證下載」作業必須與「憑證申請」作業於相同電腦上執行，否則無法將憑證寫入電腦中。

8.2 憑證下載操作

- (1) 使用 IE 連線至「TWCA 電子憑證作業網站」，開始憑證下載作業。
- (2) 於登入畫面輸入帳號、密碼、驗證碼，並按下「登入」。



- (3) 請點選視窗左邊「憑證下載」功能，視窗右邊會顯示您可下載的憑證資訊，使用滑鼠選取要下載的憑證，請勾選憑證，並按下「確定下載」按鈕。

本資料為台灣網路認證股份有限公司專有之財產，非經書面許可，不准透露或使用本資料，亦不准複印，複製或轉變成任何其他形式使用。

The information contained herein is the exclusive property of TWCA and shall not be distributed, reproduced, or disclosed in whole or in part without prior written permission of TWCA.



(4)出現「憑證匯入完成」訊息，表示您已完成憑證下載，並請按下「確定」。



9. 憑證作業網站密碼重新設定作業

9.1 作業時機

若輸入「憑證作業網站密碼」連續錯誤達三次時，憑證作業網站將暫停該帳號登入權限，用戶須辦理密碼重新設定作業。

9.2 作業程序

- (1) 請填寫「用戶憑證作業網站密碼重新設定申請單」提出申請，以郵寄或臨櫃至臺灣網路認證(股)公司辦理。
- (2) 用戶可於臺灣網路認證(股)公司現場領取新密碼單，或由臺灣網路認證(股)公司郵寄新密碼單。

本資料為台灣網路認證股份有限公司專有之財產，非經書面許可，不准透露或使用本資料，亦不准複印，複製或轉變成任何其他形式使用。

The information contained herein is the exclusive property of TWCA and shall not be distributed, reproduced, or disclosed in whole or in part without prior written permission of TWCA.

10. 網站密碼修改

- (1) 使用 IE 連線至「TWCA 電子憑證作業網站」，網址詳見註冊資料隨信說明，輸入帳號、密碼、驗證碼，並按下「登入」。
(首次進入網站時，須變更網站密碼，此網站密碼為進入此網站(線上申請憑證及憑證展期)時使用，請牢記您的網站密碼，此網站密碼輸入三次錯誤將會暫停登入網站權限)
- (2) 請點選視窗左邊「網站密碼修改」功能，視窗右邊會顯示密碼修改步驟。
- (3) 請先輸入「舊密碼」(目前使用的網站密碼)。
- (4) 於「新密碼」欄位輸入欲設定的新網站密碼，並於「再確認」欄位重新輸入欲設定之新網站密碼，最後按下「確認變更」，畫面顯示「密碼更改成功」訊息。

臺灣網路認證 Trust, Warranty, Cooperation, Action

憑證申請
憑證展期(更新)
憑證下載
憑證廢止
檢視憑證資訊
網站密碼修改

登入密碼修改

請輸入目前網站密碼

舊密碼

請設定新網站密碼，密碼長度6~16個字

新密碼

再確認

確認變更

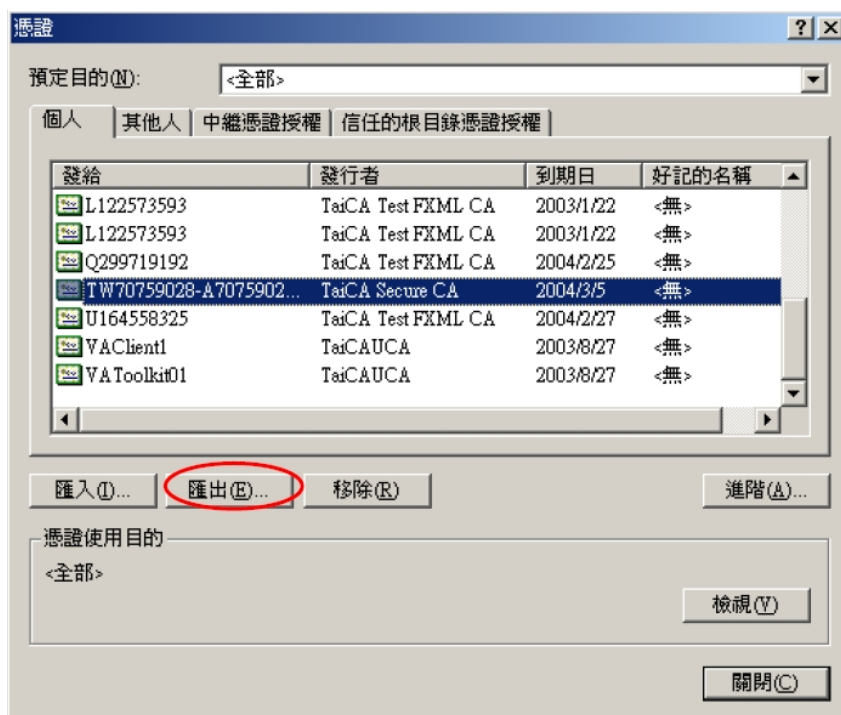
回首頁 | 登出

臺灣網路認證公司
認證專線
電話 086-2-2370-8896
傳真 086-2-2370-0728

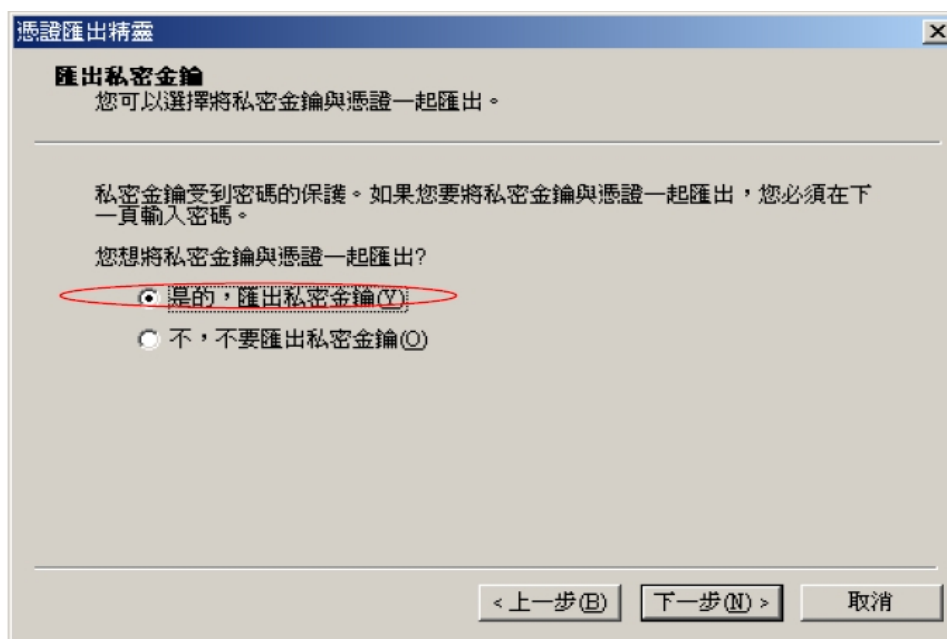
Trust
Warranty
Cooperation
Action

本資料為台灣網路認證股份有限公司專有之財產，非經書面許可，不准透露或使用本資料，亦不准複印，複製或轉變成任何其他形式使用。

The information contained herein is the exclusive property of TWCA and shall not be distributed, reproduced, or disclosed in whole or in part without prior written permission of TWCA.



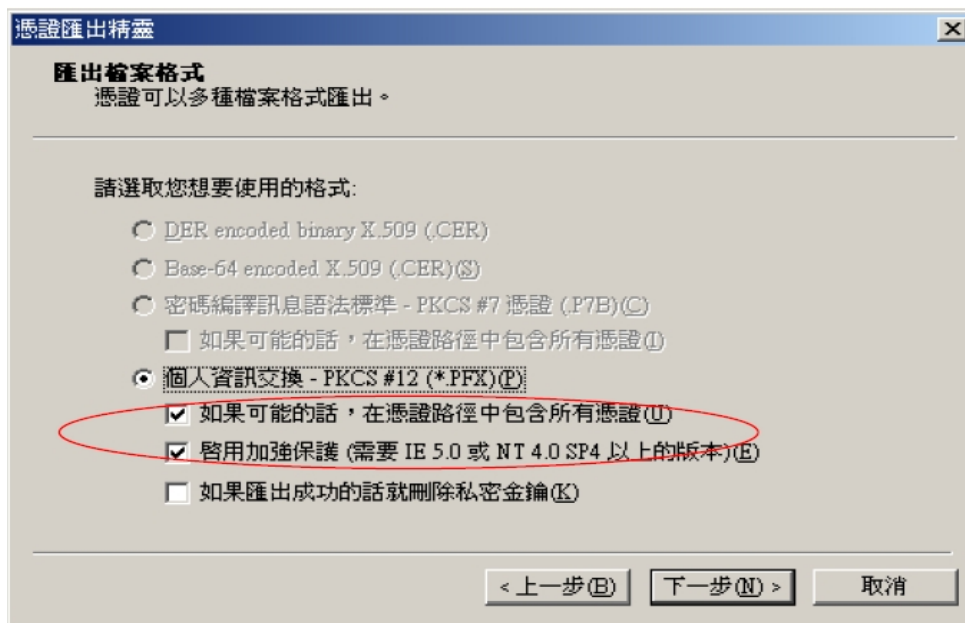
(4) 匯出私密金鑰



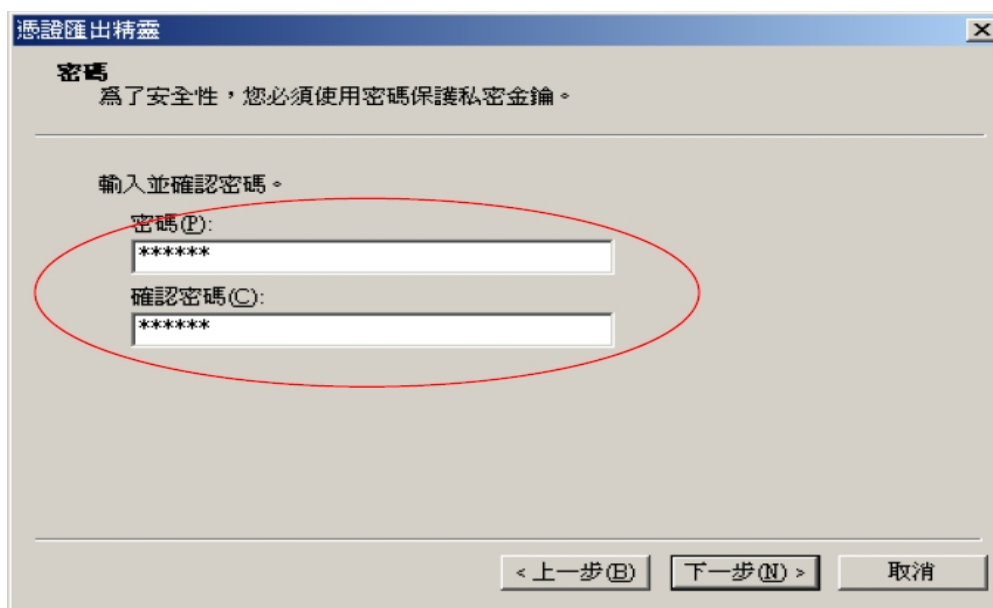
(5) 匯出檔案格式(請參照下圖勾選前兩個選項)。

本資料為台灣網路認證股份有限公司專有之財產，非經書面許可，不准透露或使用本資料，亦不准複印，複製或轉變成任何其他形式使用。

The information contained herein is the exclusive property of TWCA and shall not be distributed, reproduced, or disclosed in whole or in part without prior written permission of TWCA.



(6) 請自行設定並牢記私密金鑰保護密碼。



(7) 選擇匯出檔案的存放路徑。

本資料為台灣網路認證股份有限公司專有之財產，非經書面許可，不准透露或使用本資料，亦不准複印，複製或轉變成任何其他形式使用。

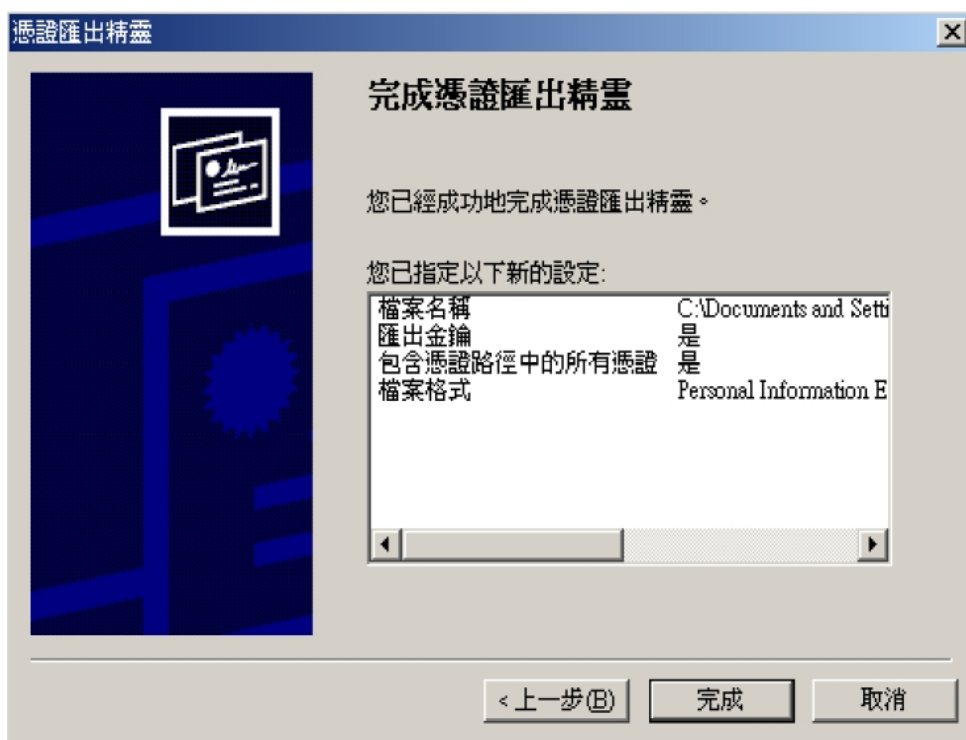
The information contained herein is the exclusive property of TWCA and shall not be distributed, reproduced, or disclosed in whole or in part without prior written permission of TWCA.



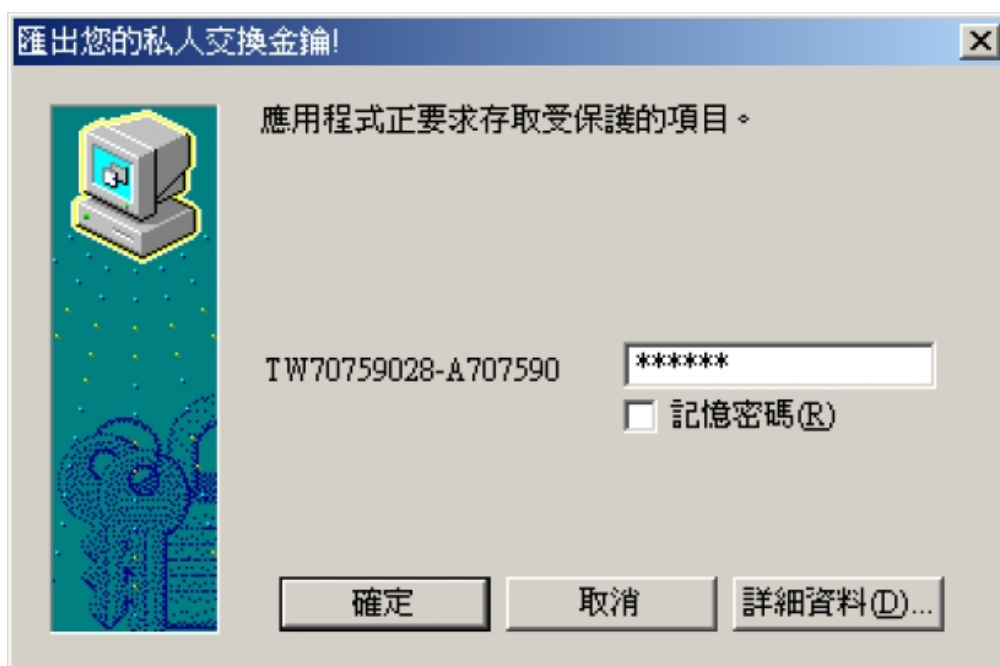
(8) 完成憑證匯出精靈。

本資料為台灣網路認證股份有限公司專有之財產，非經書面許可，不准透露或使用本資料，亦不准複印，複製或轉變成任何其他形式使用。

The information contained herein is the exclusive property of TWCA and shall not be distributed, reproduced, or disclosed in whole or in part without prior written permission of TWCA.



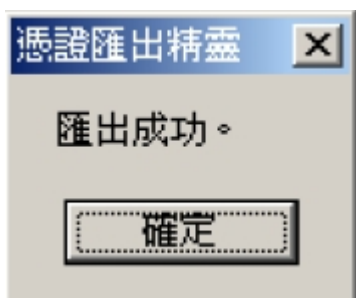
(9) 輸入私密金鑰保護密碼。



(10) 匯出成功。

本資料為台灣網路認證股份有限公司專有之財產，非經書面許可，不准透露或使用本資料，亦不准複印，複製或轉變成任何其他形式使用。

The information contained herein is the exclusive property of TWCA and shall not be distributed, reproduced, or disclosed in whole or in part without prior written permission of TWCA.



16.3 匯入復原作業時機

電腦本身問題(中毒、重灌)或客戶欲在其它電腦使用憑證就須執行此步驟。

16.4 復原作業程序

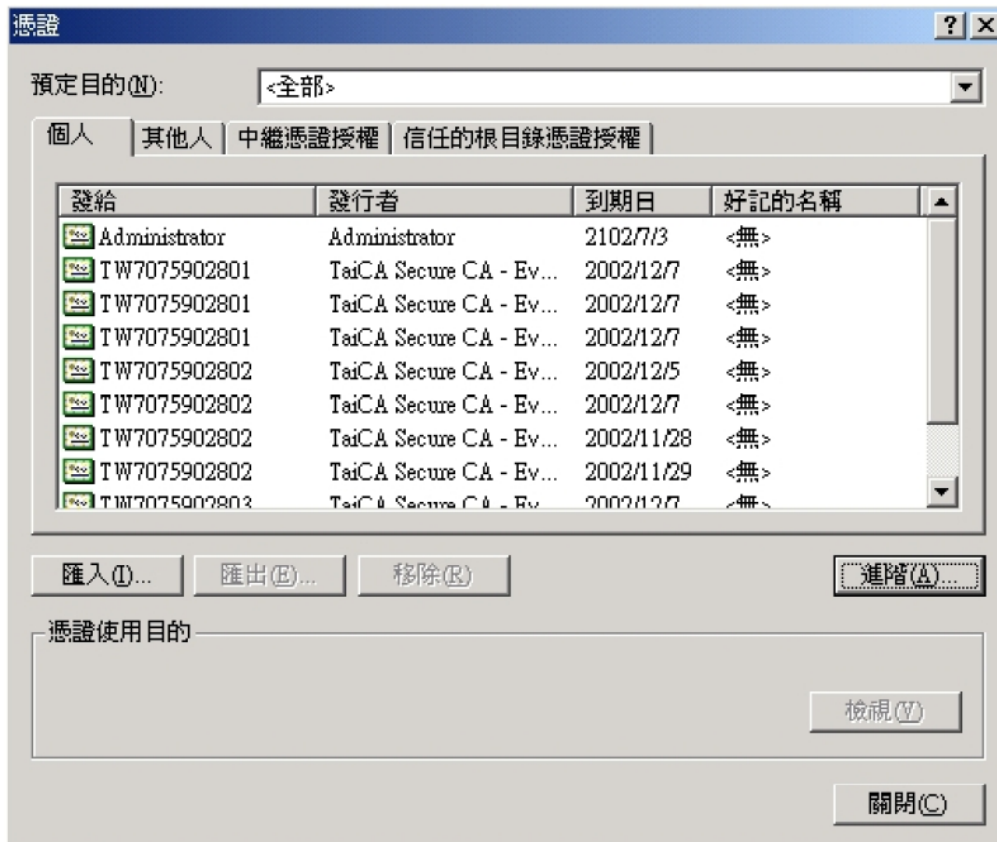
(1) 開啟瀏覽器，點選『工具』並選擇『網際網路選項』。



(2) 點選內容並選擇認證。



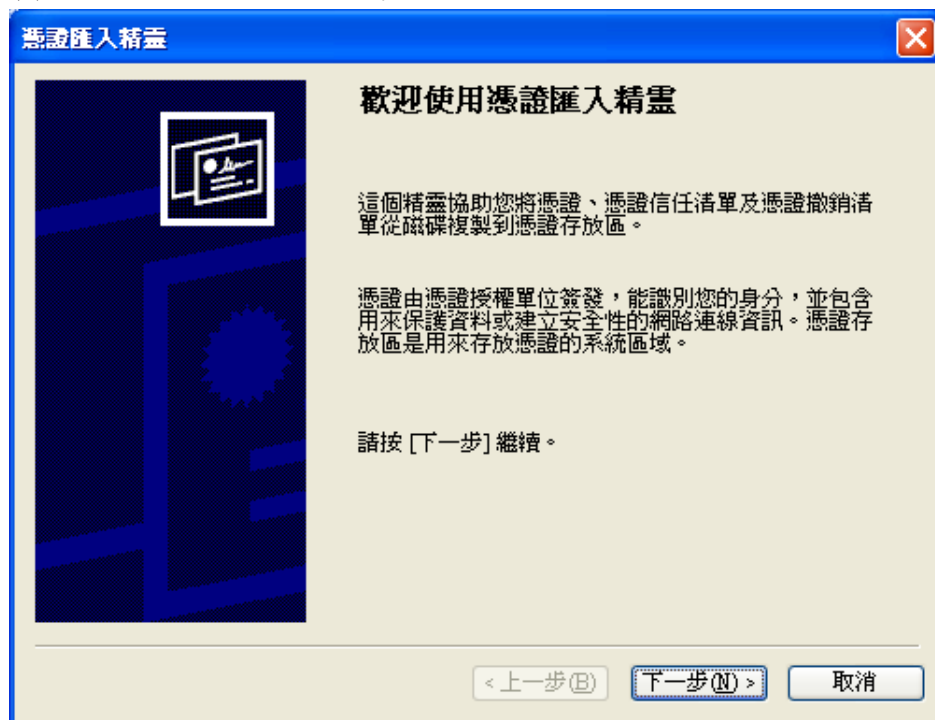
(3) 點選匯入。



本資料為台灣網路認證股份有限公司專有之財產，非經書面許可，不准透露或使用本資料，亦不准複印，複製或轉變成任何其他形式使用。

The information contained herein is the exclusive property of TWCA and shall not be distributed, reproduced, or disclosed in whole or in part without prior written permission of TWCA.

(4) 出現匯出精靈，按下一步。



(5) 在此用瀏覽(R)來選定當初匯出的憑證備份檔案，接著按下一步。



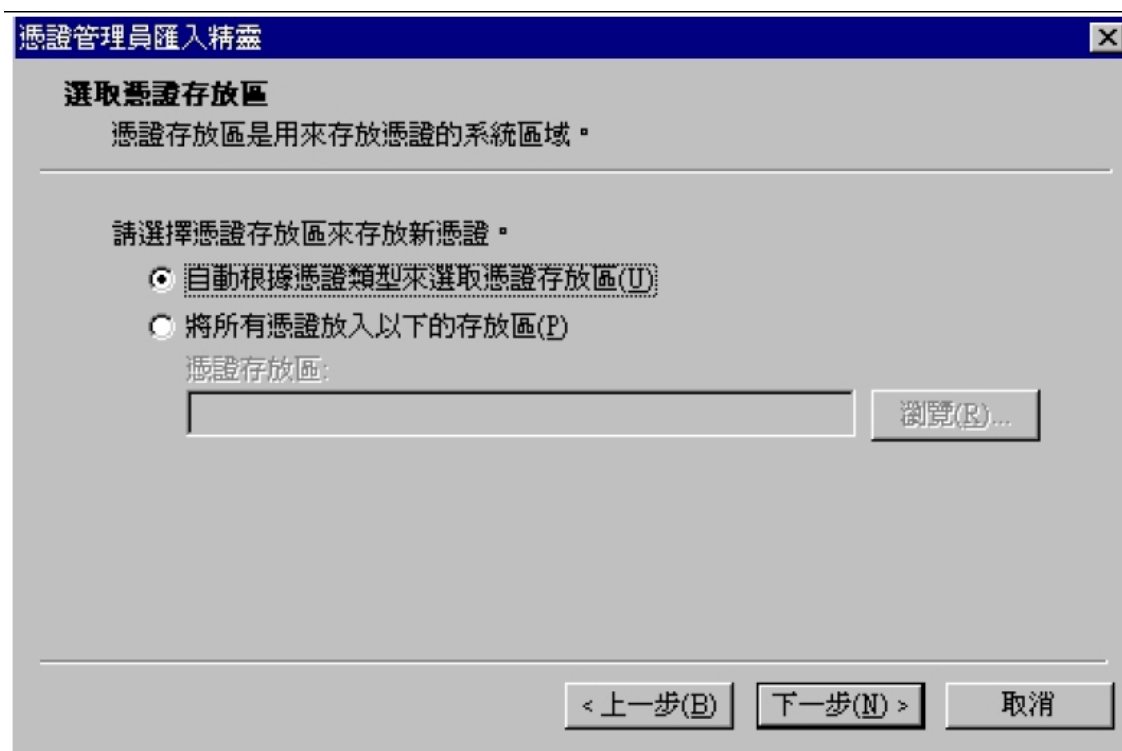
(6) 密碼欄輸入當初憑證匯出時，所設定的保護憑證金鑰匯出的密碼，並一併勾選底下兩個選項啟用加強密碼保護(E)與將私密金鑰標示成可匯出。

本資料為台灣網路認證股份有限公司專有之財產，非經書面許可，不准透露或使用本資料，亦不准複印，複製或轉變成任何其他形式使用。

The information contained herein is the exclusive property of TWCA and shall not be distributed, reproduced, or disclosed in whole or in part without prior written permission of TWCA.



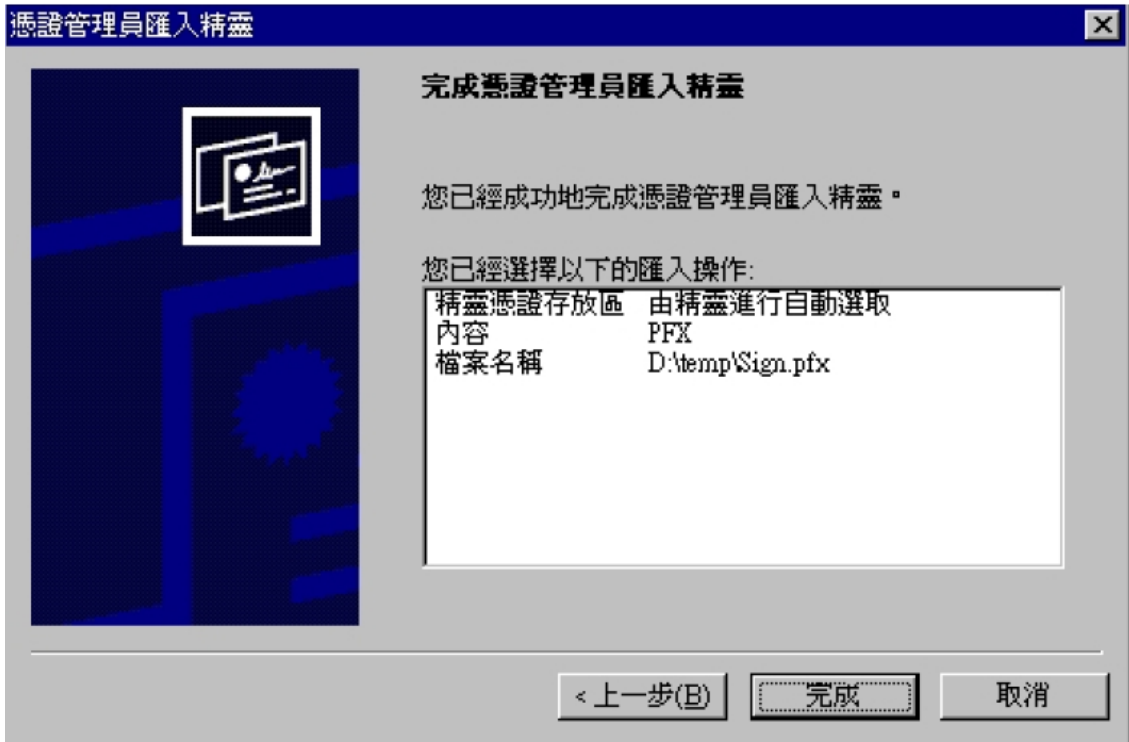
(7) 點選自動根據憑證類型來選取憑證存放區，讓系統自動根據憑證類型來選擇存放區。



(8) 確定剛剛匯入動作及顯示的資訊，並按完成結束。

本資料為台灣網路認證股份有限公司專有之財產，非經書面許可，不准透露或使用本資料，亦不准複印，複製或轉變成任何其他形式使用。

The information contained herein is the exclusive property of TWCA and shall not be distributed, reproduced, or disclosed in whole or in part without prior written permission of TWCA.



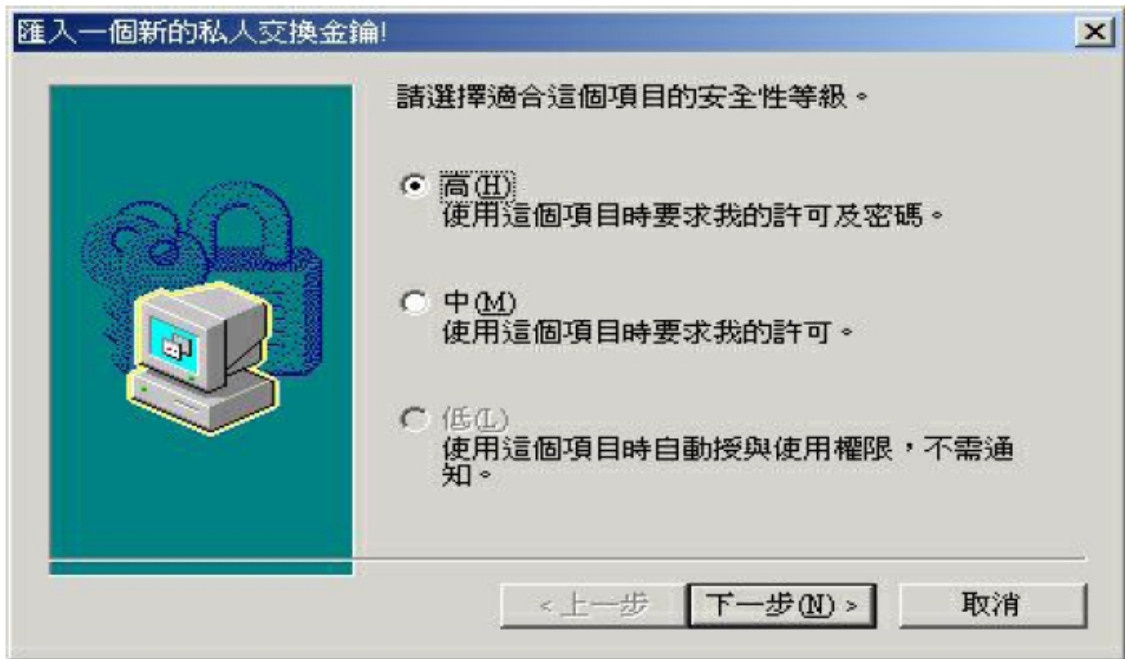
(9) 點選完成後，系統會要求設定安全等級，請按設定安全等級。



(10) 請點選高(H)使用這個項目時要求我的許可及密碼。

本資料為台灣網路認證股份有限公司專有之財產，非經書面許可，不准透露或使用本資料，亦不准複印，複製或轉變成任何其他形式使用。

The information contained herein is the exclusive property of TWCA and shall not be distributed, reproduced, or disclosed in whole or in part without prior written permission of TWCA.



- (11) 在密碼提供給欄中，輸入自己的英文名字或代號（如 John 或 L99），再輸入密碼欄中輸入你設定的密碼（保護私密金鑰的密碼），請牢記密碼，當客戶進行憑證的匯出(入)或進行交易簽章時，電腦會提示您輸入此密碼



- (12) 若不是出現以上對話盒，而出現下列對話盒時，請點選為新項目建立密碼，然後操作方式同(11)。

本資料為台灣網路認證股份有限公司專有之財產，非經書面許可，不准透露或使用本資料，亦不准複印，複製或轉變成任何其他形式使用。

The information contained herein is the exclusive property of TWCA and shall not be distributed, reproduced, or disclosed in whole or in part without prior written permission of TWCA.



(13) 匯入成功。



本資料為台灣網路認證股份有限公司專有之財產，非經書面許可，不准透露或使用本資料，亦不准複印，複製或轉變成任何其他形式使用。

The information contained herein is the exclusive property of TWCA and shall not be distributed, reproduced, or disclosed in whole or in part without prior written permission of TWCA.